

BÁO CÁO TÀI CHÍNH

Kỳ kế toán kết thúc ngày 30 tháng 6 năm 2016

CÔNG TY CỔ PHẦN SONADEZI CHÂU ĐỨC



CÔNG TY CỔ PHẦN SONADEZI CHÂU ĐỨC

Tầng 9, Cao ốc Sonadezi, Số 1, đường 1, KCN Biên Hòa 1, P. An Bình, TP. Biên Hòa, T. Đồng Nai

BẢNG CÂN ĐỐI KẾ TOÁN

Tại ngày 30 tháng 06 năm 2016

Đơn vị tính: VND

Chi tiêu	Mã số	Thuyết minh	Số cuối năm	Số đầu năm
(1)	(2)	(3)	(4)	(5)
TÀI SẢN				
A – TÀI SẢN NGẮN HẠN (100=110+120+130+140+150)	100		457.668.156.455	474.184.822.007
I. Tiền và các khoản tương đương tiền	110		306.873.566.373	338.446.293.899
1. Tiền	111	5.1	8.073.566.373	7.446.293.899
2. Các khoản tương đương tiền	112		298.800.000.000	331.000.000.000
II. Đầu tư tài chính ngắn hạn	120	5.2	70.000.000.000	
1. Chứng khoán kinh doanh	121			
2. Dự phòng giảm giá chứng khoán kinh doanh	122			
3. Đầu tư nắm giữ đến ngày đáo hạn	123		70.000.000.000	
III. Các khoản phải thu ngắn hạn	130		78.717.137.522	111.149.723.472
1. Phải thu ngắn hạn của khách hàng	131	5.3	41.904.847.179	80.694.062.478
2. Trả trước cho người bán ngắn hạn	132		22.978.842.333	9.237.693.995
3. Phải thu nội bộ ngắn hạn	133			
4. Phải thu theo tiến độ kế hoạch hợp đồng xây dựng	134			
5. Phải thu về cho vay ngắn hạn	135			
6. Phải thu ngắn hạn khác	136		13.833.448.010	21.217.966.999
7. Dự phòng phải thu ngắn hạn khó đòi	137			
8. Tài sản thiếu chờ xử lý	139			
IV. Hàng tồn kho	140		1.014.915.453	6.475.003.410
1. Hàng tồn kho	141	5.5	1.014.915.453	6.475.003.410
2. Dự phòng giảm giá hàng tồn kho (*)	149			
V. Tài sản ngắn hạn khác	150		1.062.537.107	18.113.801.226
1. Chi phí trả trước ngắn hạn	151	5.10	104.993.733	57.571.200
2. Thuế GTGT được khấu trừ	152		892.154.803	17.990.841.455
3. Thuế và các khoản khác phải thu Nhà nước	153		65.388.571	65.388.571
4. Giao dịch mua bán lại trái phiếu Chính phủ	154			
5. Tài sản ngắn hạn khác	155			
B - TÀI SẢN DÀI HẠN (200 = 210 + 220 + 240 + 250 + 260)	200		1.802.128.973.624	1.657.336.016.152
I. Các khoản phải thu dài hạn	210		168.101.010	168.101.010
1. Phải thu dài hạn của khách hàng	211			

Các thuyết minh đính kèm là một bộ phận không tách rời của báo cáo tài chính

Chỉ tiêu	Mã số	Thuyết minh	Số cuối năm	Số đầu năm
2. Trả trước cho người bán dài hạn	212			
3. Vốn kinh doanh ở đơn vị trực thuộc	213			
4. Phải thu dài hạn nội bộ	214			
5. Phải thu về cho vay dài hạn	215			
6. Phải thu dài hạn khác	216		168.101.010	168.101.010
7. Dự phòng phải thu dài hạn khó đòi	219			
II. Tài sản cố định	220		52.728.715.442	55.099.758.824
1. Tài sản cố định hữu hình	221	5.6	51.754.140.452	53.966.475.614
- Nguyên giá	222		82.432.500.693	82.432.500.693
- Giá trị hao mòn lũy kế	223		(30.678.360.241)	(28.466.025.079)
2. Tài sản cố định thuê tài chính	224			
- Nguyên giá	225			
- Giá trị hao mòn lũy kế	226			
3. Tài sản cố định vô hình	227	5.7	974.574.990	1.133.283.210
- Nguyên giá	228		5.471.259.780	5.471.259.780
- Giá trị hao mòn lũy kế	229		(4.496.684.790)	(4.337.976.570)
III. Bất động sản đầu tư	230			
- Nguyên giá	231			
- Giá trị hao mòn lũy kế	232			
IV. Tài sản dở dang dài hạn	240		1.697.593.308.181	1.555.740.199.911
- Chi phí sản xuất kinh doanh dở dang dài hạn	241		458.221.821	482.735.530
- Chi phí xây dựng cơ bản dở dang	242	5.8	1.697.135.086.360	1.555.257.464.381
V. Đầu tư tài chính dài hạn	250		45.018.125.000	45.018.125.000
1. Đầu tư vào công ty con	251			
2. Đầu tư vào công ty liên kết, liên doanh	252			
3. Đầu tư góp vốn vào đơn vị khác	253	5.9	45.018.125.000	45.018.125.000
4. Dự phòng đầu tư tài chính dài hạn	254			
5. Đầu tư nắm giữ đến ngày đáo hạn	255			
VI. Tài sản dài hạn khác	260		6.620.723.991	1.309.831.407
1. Chi phí trả trước dài hạn	261	5.10	6.620.723.991	1.309.831.407
2. Tài sản thuê thu nhập hoãn lại	262			
3. Thiết bị, vật tư, phụ tùng thay thế dài hạn	263			
4. Tài sản dài hạn khác	268			
TỔNG CỘNG TÀI SẢN (270 = 100 + 200)	270		2.259.797.130.079	2.131.520.838.159

Chi tiêu	Mã số	Thuyết minh	Số cuối năm	Số đầu năm
NGUỒN VỐN	299			
A – NỢ PHẢI TRẢ (300 = 310 + 330)	300		1.196.033.465.701	1.028.209.056.003
I. Nợ ngắn hạn	310		149.952.014.510	119.584.355.063
1. Phải trả người bán ngắn hạn	311	5.11	30.303.754.420	53.551.472.941
2. Người mua trả tiền trước ngắn hạn	312		629.596.720	974.408.846
3. Thuế và các khoản phải nộp Nhà nước	313	5.12	1.661.213.137	4.243.379.959
4. Phải trả người lao động	314		636.886.430	1.660.265.000
5. Chi phí phải trả ngắn hạn	315	5.16	5.615.784.172	45.000.000
6. Phải trả nội bộ ngắn hạn	316			
7. Phải trả theo tiến độ kế hoạch hợp đồng xây dựng	317			
8. Doanh thu chưa thực hiện ngắn hạn	318			
9. Phải trả ngắn hạn khác	319	5.14	53.130.095.589	6.069.692.436
10. Vay và nợ thuê tài chính ngắn hạn	320	5.15	46.668.400.000	46.668.400.000
11. Dự phòng phải trả ngắn hạn	321			
12. Quỹ khen thưởng phúc lợi	322		11.306.284.042	6.371.735.881
13. Quỹ bình ổn giá	323			
14. Giao dịch mua bán lại Trái phiếu Chính Phủ	324			
II. Nợ dài hạn	330		1.046.081.451.191	908.624.700.940
1. Phải trả người bán dài hạn	331			
2. Người mua trả tiền trước dài hạn	332			
3. Chi phí phải trả dài hạn	333	5.16	429.233.351.406	424.078.122.781
4. Phải trả nội bộ về vốn kinh doanh	334			
5. Phải trả nội bộ dài hạn	335			
6. Doanh thu chưa thực hiện dài hạn	336	5.13	36.571.500.000	21.079.406.250
7. Phải trả dài hạn khác	337	5.14	232.000.000	120.000.000
8. Vay và nợ thuê tài chính dài hạn	338	5.15	580.044.599.785	461.849.255.340
9. Trái phiếu chuyển đổi	339			
10. Cổ phiếu ưu đãi	340			
11. Thuế thu nhập hoãn lại phải trả	341			1.497.916.569
12. Dự phòng phải trả dài hạn	342			
13. Quỹ phát triển khoa học công nghệ	343			

Các thuyết minh đính kèm là một bộ phận không tách rời của báo cáo tài chính


Chi tiêu	Mã số	Thuyết minh	Số cuối năm	Số đầu năm
B - VỐN CHỦ SỞ HỮU (400 = 410 + 430)	400		1.063.763.664.378	1.103.311.782.156
I. Vốn chủ sở hữu	410	5.17	1.063.763.664.378	1.103.311.782.156
1. Vốn góp của chủ sở hữu	411		1.000.000.000.000	1.000.000.000.000
- Cổ phiếu phổ thông có quyền biểu quyết	411a		1.000.000.000.000	1.000.000.000.000
- Cổ phiếu ưu đãi	411b			
2. Thặng dư vốn cổ phần	412		5.407.250.000	5.407.250.000
3. Quyền chọn chuyển đổi trái phiếu	413			
4. Vốn khác của chủ sở hữu	414			
5. Cổ phiếu quỹ (*)	415			
6. Chênh lệch đánh giá lại tài sản	416			
7. Chênh lệch tỷ giá hối đoái(*)	417			
8. Quỹ đầu tư phát triển	418		28.885.884.756	22.283.884.756
9. Quỹ hỗ trợ sắp xếp Doanh nghiệp	419			
10. Quỹ khác thuộc vốn chủ sở hữu	420		11.141.942.378	11.141.942.378
11. Lợi nhuận sau thuế chưa phân phối	421		18.328.587.244	64.478.705.022
-Lợi nhuận sau thuế chưa phân phối lũy kế đến cuối kỳ trước			144.705.022	2.158.609.241
-Lợi nhuận sau thuế chưa phân phối kỳ này	421b		18.183.882.222	62.320.095.781
12. Nguồn vốn đầu tư XDCB	422			
II. Nguồn kinh phí và quỹ khác	430			
1. Nguồn kinh phí	431			
2. Nguồn kinh phí đã hình thành TSCĐ	432			
TỔNG CỘNG NGUỒN VỐN (440 = 300 + 400)	440		2.259.797.130.079	2.131.520.838.159


NGƯỜI LẬP BIỂU

KẾ TOÁN TRƯỞNG

Biên Hòa, ngày 20 tháng 7 năm 2016

TỔNG GIÁM ĐỐC









ĐẶNG THỊ THÚY HẰNG

NGUYỄN THỊ QUỲNH HOA

NGUYỄN VĂN TUẤN

CÔNG TY CỔ PHẦN SONADEZI CHÂU ĐỨC

Tầng 9, Cao ốc Sonadezi, Số 1, đường 1, KCN Biên Hòa 1, P. An Bình, TP. Biên Hòa, T. Đồng Nai

BÁO CÁO KẾT QUẢ KINH DOANH

Quý II năm 2016

Đơn vị tính: VND

Chỉ tiêu	Mã số	Thuyết minh	Quý		Lũy kế từ đầu năm đến cuối quý	
			Năm Nay	Năm Trước	Năm Nay	Năm Trước
(1)	(2)	(3)	(4)	(5)	(6)	(7)
1. Doanh thu bán hàng và cung cấp dịch vụ	1	6.1	28.798.850.282	23.117.719.532	44.955.264.839	30.648.601.183
2. Các khoản giảm trừ doanh thu	2					
3. Doanh thu thuần về bán hàng và cung cấp dịch vụ (10= 01-02)	10	6.1	28.798.850.282	23.117.719.532	44.955.264.839	30.648.601.183
4. Giá vốn hàng bán	11	6.2	15.202.765.112	8.154.703.015	20.036.407.146	11.182.424.523
5. Lợi nhuận gộp về bán hàng và cung cấp dịch vụ (20=10 - 11)	20		13.596.085.170	14.963.016.517	24.918.857.693	19.466.176.660
6. Doanh thu hoạt động tài chính	21	6.3	4.187.111.795	8.856.689.240	7.649.075.286	8.978.273.520
7. Chi phí tài chính	22		3.561.734.892		6.842.865.642	2.555.556
- Trong đó: Chi phí lãi vay	23		3.561.734.892		6.842.865.642	2.555.556
8. Chi phí bán hàng	24	6.4	131.181.817	118.970.832	304.818.180	247.435.831
9. Chi phí quản lý doanh nghiệp	25	6.5	2.731.413.218	2.305.172.207	5.386.672.017	4.728.542.497
10. Lợi nhuận thuần từ hoạt động kinh doanh {30=20+(21-22)-(24+25)}	30		11.358.867.038	21.395.562.718	20.033.577.140	23.465.916.296
11. Thu nhập khác	31			5.000.000		11.800.000
13. Lợi nhuận khác (40 = 31 - 32)	40			5.000.000		11.800.000
14. Tổng lợi nhuận kế toán trước thuế (50 = 30+40)	50		11.358.867.038	21.400.562.718	20.033.577.140	23.477.716.296
15. Chi phí thuế TNDN hiện hành	51	6.6	1.475.959.413	2.801.235.380	1.849.694.918	2.783.249.570
17. Lợi nhuận sau thuế thu nhập doanh nghiệp (60=50-51-52)	60		9.882.907.625	18.599.327.338	18.183.882.222	20.694.466.726
18. Lãi cơ bản trên cổ phiếu	70		78	167	143	168

Biên Hòa, ngày 20. tháng 07. Năm 2016

NGƯỜI LẬP BIỂU

KẾ TOÁN TRƯỞNG

TỔNG GIÁM ĐỐC

(Signature)

(Signature)

(Signature)

NGUYỄN THỊ QUỲNH HOA

NGUYỄN VĂN TUẤN

CÔNG TY CỔ PHẦN SONADEZI CHÂU ĐỨC

Tầng 9, Cao ốc Sonadezi, Số 1, đường 1, KCN Biên Hòa 1, P. An Bình, TP. Biên Hòa, T. Đồng Nai

BÁO CÁO LƯU CHUYỂN TIỀN TỆ

(Theo phương pháp trực tiếp) (*)

Từ tháng: 04 Đến tháng: 06 - Năm: 2016

Đơn vị tính: VNĐ

Chỉ tiêu	Mã số	Quý này		Lũy kế từ đầu năm đến cuối quý này	
		Năm nay	Năm trước	Năm Nay	Năm Trước
(1)	(2)	(3)	(4)	(5)	(6)
I. Lưu chuyển tiền từ hoạt động kinh doanh		-	-	-	-
1. Tiền thu từ bán hàng, cung cấp dịch vụ và doanh thu khác	1	63.862.554.066	22.614.225.662	104.371.948.062	32.725.935.926
2. Tiền chi trả cho người cung cấp hàng hóa và dịch vụ	2	(2.145.743.208)	(3.497.787.984)	(4.189.003.268)	(5.598.572.162)
3. Tiền chi trả cho người lao động	3	(5.508.505.455)	(4.462.611.937)	(11.514.801.722)	(9.462.698.492)
4. Tiền lãi vay đã trả	4	(10.839.393.815)	(5.622.820.355)	(22.147.699.402)	(11.385.212.196)
5. Thuế thu nhập doanh nghiệp đã nộp	5	(1.871.652.074)	-	(5.979.597.376)	(3.364.222.877)
6. Tiền thu khác từ hoạt động kinh doanh	6	7.224.904.138	3.853.450.158	33.426.876.477	5.699.762.888
7. Tiền chi khác cho hoạt động kinh doanh	7	(15.165.811.093)	(5.755.107.096)	(28.027.581.267)	(9.882.737.849)
Lưu chuyển tiền thuần từ hoạt động kinh doanh	20	35.556.352.559	7.129.348.448	65.940.141.504	(1.267.744.762)
II. Lưu chuyển tiền từ hoạt động đầu tư		-	-	-	-
1. Tiền chi để mua sắm, xây dựng TSCĐ và các tài sản dài hạn khác	21	(107.035.110.663)	(21.189.969.101)	(158.798.085.314)	(75.785.675.063)
2. Tiền thu từ thanh lý, nhượng bán TSCĐ và các tài sản dài hạn khác	22	-	-	-	-
3. Tiền chi cho vay, mua các công cụ nợ của đơn vị khác	23	(70.000.000.000)	-	(70.000.000.000)	-
4. Tiền thu hồi cho vay, bán lại các công cụ nợ của đơn vị khác	24	-	300.000.000.000	-	300.000.000.000
5. Tiền chi đầu tư góp vốn vào đơn vị khác	25	-	-	-	-
6. Tiền thu hồi đầu tư góp vốn vào đơn vị khác	26	-	-	-	-
7. Tiền thu lãi cho vay, cổ tức và lợi nhuận được chia	27	4.187.111.795	8.856.689.240	15.107.408.619	9.203.273.520
Lưu chuyển tiền thuần từ hoạt động đầu tư	30	(172.847.998.868)	287.666.720.139	(213.690.676.695)	233.417.598.457
III. Lưu chuyển tiền từ hoạt động tài chính		-	-	-	-
1. Tiền thu từ phát hành cổ phiếu, nhận vốn góp của chủ sở hữu	31	-	-	-	-
2. Tiền trả lại vốn góp cho các chủ sở hữu, mua lại cổ phiếu của doanh nghiệp đã phát hành	32	-	-	-	-
3. Tiền thu từ đi vay	33	97.010.190.122	2.181.939.492	141.529.544.445	63.589.670.844

Các thuyết minh đính kèm là một bộ phận không tách rời của báo cáo tài chính

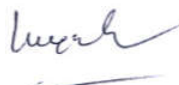
Chỉ tiêu	Mã số	Quý này		Lũy kế từ đầu năm đến cuối quý này	
		Năm nay	Năm trước	Năm Nay	Năm Trước
4. Tiền trả nợ gốc vay	34	(12.367.100.000)	(5.595.600.000)	(24.034.200.000)	(15.191.200.000)
5. Tiền trả nợ gốc thuê tài chính	35	-	-	-	-
6. Cổ tức, lợi nhuận đã trả cho chủ sở hữu	36	-	(117.564.400)	(1.317.536.780)	(834.046.540)
Lưu chuyển tiền thuần từ hoạt động tài chính	40	84.643.090.122	(3.531.224.908)	116.177.807.665	47.564.424.304
Lưu chuyển tiền thuần trong kỳ (50 = 20+30+40)	50	(52.648.556.187)	291.264.843.679	(31.572.727.526)	279.714.277.999
Tiền và tương đương tiền đầu kỳ	60	359.522.122.560	320.459.048.279	338.446.293.899	32.009.613.959
Ảnh hưởng của thay đổi tỷ giá hối đoái quy đổi ngoại tệ	61	-	-	-	-
Tiền và tương đương tiền cuối kỳ (70 = 50+60+61)	70	306.873.566.373	611.723.891.958	306.873.566.373	311.723.891.958

NGƯỜI LẬP BIỂU



ĐẶNG THỊ THÚY HẰNG

KẾ TOÁN TRƯỞNG



NGUYỄN THỊ QUỲNH HOA

Biên Hòa, ngày 20 tháng 7 năm 2016

TỔNG GIÁM ĐỐC



NGUYỄN VĂN TUẤN

CÔNG TY CỔ PHẦN SONADEZI CHÂU ĐỨC

Địa chỉ: Tầng 9, Cao Ốc Sonadezi, Số 1, Đường 1, KCN Biên Hòa 1, Phường An Bình, Thành phố Biên Hòa, tỉnh Đồng Nai, Việt Nam

Mẫu số B 09 – DN

THUYẾT MINH BÁO CÁO TÀI CHÍNH

Cho kỳ kế toán kết thúc vào ngày 30 tháng 06 năm 2016

Các thuyết minh này là bộ phận hợp thành và cần được đọc đồng thời với báo cáo tài chính kèm theo

1. ĐẶC ĐIỂM HOẠT ĐỘNG CỦA DOANH NGHIỆP

1.1. Hình thức sở hữu vốn

Công ty Cổ phần Sonadezi Châu Đức (dưới đây gọi tắt là “Công ty”) được thành lập theo Giấy chứng nhận đăng ký doanh nghiệp số 3600899948, đăng ký lần đầu ngày 26 tháng 6 năm 2007 do Sở Kế Hoạch và Đầu Tư Tỉnh Đồng Nai cấp và các Giấy chứng nhận thay đổi sau đó với lần thay đổi gần đây nhất là vào ngày 18 tháng 05 năm 2016.

Vốn điều lệ theo Giấy chứng nhận đăng ký doanh nghiệp thay đổi lần gần đây nhất là 1.000.000.000.000 VND.

Trụ sở hoạt động của Công ty được đặt tại Tầng 9, Cao Ốc Sonadezi, Số 1, Đường 1, KCN Biên Hòa 1, Phường An Bình, Thành phố Biên Hòa, Tỉnh Đồng Nai, Việt Nam.

Tổng số nhân viên của Công ty tại ngày 30 tháng 6 năm 2016 là 170 (31/12/2015: 188).

1.2. Ngành nghề kinh doanh và hoạt động chính

Theo Giấy chứng nhận đăng ký kinh doanh, ngành nghề kinh doanh chính của Công ty là:

- Đầu tư hạ tầng khu công nghiệp, cụm công nghiệp, khu dân cư;
- Khảo sát, đo vẽ địa hình, khoan thăm dò địa chất;
- Tư vấn thiết kế, quy hoạch, lập dự án đầu tư, tư vấn quản lý dự án, giám sát, thẩm định, kiểm định công trình xây dựng dân dụng, công nghiệp, giao thông;
- Xây dựng công trình dân dụng, công nghiệp, giao thông;
- Kinh doanh công trình kết cấu hạ tầng;
- Dịch vụ du lịch;
- Kinh doanh nhà hàng, khách sạn (không kinh doanh tại trụ sở);
- Kinh doanh cao ốc, văn phòng cho thuê, kho bãi;
- Mua bán, cho thuê nhà xưởng;
- Dịch vụ tư vấn bảo vệ môi trường.

1.3. Chu kỳ sản xuất, kinh doanh thông thường

Chu kỳ sản xuất kinh doanh thông thường của Công ty là 12 tháng.

CÔNG TY CỔ PHẦN SONADEZI CHÂU ĐỨC

Địa chỉ: Tầng 9, Cao Ốc Sonadezi, Số 1, Đường 1, KCN Biên Hòa 1, Phường An Bình, Thành phố Biên Hòa, tỉnh Đồng Nai, Việt Nam

2. NĂM TÀI CHÍNH, ĐƠN VỊ TIỀN TỆ SỬ DỤNG TRONG KẾ TOÁN

2.1. Năm tài chính

Năm tài chính của Công ty từ 01/01 đến 31/12.

2.2. Đơn vị tiền tệ sử dụng trong kế toán

Đơn vị tiền tệ sử dụng trong ghi chép kế toán là Đồng Việt Nam (VND).

2.3. Cơ sở lập báo cáo tài chính

Báo cáo tài chính kèm theo được trình bày bằng Đồng Việt Nam, theo nguyên tắc giá gốc và phù hợp với các Chuẩn mực Kế toán Việt Nam, Chế độ Kế toán Việt Nam và các quy định hiện hành khác về kế toán tại Việt Nam.

3. CHUẨN MỰC VÀ CHẾ ĐỘ KẾ TOÁN ÁP DỤNG

3.1. Chế độ kế toán áp dụng

Công ty áp dụng Chuẩn mực và Chế độ kế toán Việt Nam.

3.2. Tuyên bố về việc tuân thủ Chuẩn mực kế toán và Chế độ kế toán Việt Nam

Công ty tuân thủ Chuẩn mực và Chế độ kế toán Việt Nam để soạn thảo và trình bày các báo cáo tài chính cho kỳ kế toán kết thúc vào ngày 30 tháng 06 năm 2016.

4. CÁC CHÍNH SÁCH KẾ TOÁN CHỦ YẾU

4.1. Chế độ kế toán áp dụng

Công ty áp dụng Chế độ kế toán Việt Nam sửa đổi theo Thông tư số 200/2014/TT-BTC ngày 22 tháng 12 năm 2014 của Bộ Tài chính (TT200).

4.2. Các giao dịch bằng ngoại tệ

Các nghiệp vụ phát sinh bằng ngoại tệ được hạch toán theo tỷ giá hối đoái giao dịch thực tế vào ngày phát sinh nghiệp vụ. Các khoản chênh lệch tỷ giá phát sinh trong quá trình thanh toán được ghi nhận trong báo cáo kết quả hoạt động kinh doanh trong kỳ. Số dư các khoản mục tiền, nợ phải thu, nợ phải trả có gốc ngoại tệ, ngoại trừ số dư các khoản trả trước cho người bán bằng ngoại tệ, số dư chi phí trả trước bằng ngoại tệ và số dư doanh thu nhận trước bằng ngoại tệ, được chuyển đổi sang đồng tiền hạch toán theo tỷ giá hối đoái giao dịch thực tế vào ngày lập bảng cân đối kế toán. Chênh lệch tỷ giá hối đoái phát sinh do đánh giá lại số dư ngoại tệ cuối kỳ sau khi bù trừ tăng giảm được hạch toán vào kết quả kinh doanh trong kỳ.

4.3. Tiền và các khoản tương đương tiền

Tiền và các khoản tương đương tiền bao gồm tiền mặt tại quỹ, tiền gửi ngân hàng, tiền đang chuyển, tiền gửi tiết kiệm, các khoản ký cược, ký quỹ, các khoản đầu tư ngắn hạn có thời hạn thu hồi không quá 3 tháng kể từ ngày đầu tư hoặc các khoản đầu tư có tính thanh khoản cao. Các khoản đầu tư có tính thanh khoản cao là các khoản có khả năng

CÔNG TY CỔ PHẦN SONADEZI CHÂU ĐỨC

Địa chỉ: Tầng 9, Cao Ốc Sonadezi, Số 1, Đường 1, KCN Biên Hòa 1, Phường An Bình, Thành phố Biên Hòa, tỉnh Đồng Nai, Việt Nam

chuyển đổi dễ dàng thành các khoản tiền xác định và không có rủi ro trong việc chuyển đổi thành tiền tại thời điểm báo cáo.

Các khoản tương đương tiền được xác định phù hợp với Chuẩn mực kế toán “Báo cáo lưu chuyển tiền tệ”

4.4. Nợ phải thu

Nguyên tắc ghi nhận

Các khoản nợ phải thu được phân loại là phải thu khách hàng, phải thu nội bộ và phải thu khác theo nguyên tắc: Phải thu khách hàng là các khoản phải thu mang tính chất thương mại phát sinh từ các giao dịch mua bán; Phải thu nội bộ là khoản phải thu giữa đơn vị cấp trên với đơn vị cấp dưới trực thuộc không có tư cách pháp nhân hạch toán phụ thuộc; Các khoản phải thu còn lại được phân loại là phải thu khác.

Các khoản nợ phải thu được theo dõi theo kỳ hạn gốc, kỳ hạn còn lại tại thời điểm báo cáo, theo nguyên tệ và theo từng đối tượng.

Các khoản nợ phải thu thỏa mãn định nghĩa là các khoản mục tiền tệ có gốc ngoại tệ được đánh giá lại theo tỷ giá hối đoái giao dịch thực tế cuối kỳ.

Nợ phải thu chỉ được ghi nhận tới mức có thể thu hồi.

Nguyên tắc dự phòng phải thu khó đòi

Dự phòng nợ phải thu khó đòi được lập cho các khoản nợ phải thu quá hạn thanh toán hoặc các khoản nợ có bằng chứng chắc chắn là không thu được. Dự phòng phải thu khó đòi được trích lập phù hợp với hướng dẫn tại Thông tư số 228/2009/TT-BTC ngày 07/12/2009 của Bộ Tài chính.

Tăng hoặc giảm số dư tài khoản dự phòng phải thu khó đòi được hạch toán vào chi phí quản lý doanh nghiệp trên báo cáo kết quả hoạt động kinh doanh.

4.5. Tài sản cố định hữu hình

Nguyên tắc ghi nhận và xác định giá trị ban đầu

Tài sản cố định hữu hình được xác định giá trị ban đầu theo nguyên giá. Nguyên giá tài sản cố định hữu hình bao gồm giá mua và toàn bộ các chi phí liên quan trực tiếp đến việc đưa tài sản vào trạng thái sẵn sàng sử dụng. Trường hợp mua tài sản cố định được kèm thêm thiết bị, phụ tùng thay thế thì xác định và ghi nhận riêng thiết bị, phụ tùng thay thế theo giá trị hợp lý và được trừ (-) khỏi nguyên giá tài sản cố định hữu hình.

Tài sản cố định hình thành do đầu tư xây dựng theo phương thức giao thầu nguyên giá là giá quyết toán công trình đầu tư xây dựng, các chi phí liên quan trực tiếp khác và lệ phí trước bạ (nếu có).

Tài sản cố định là nhà cửa vật kiến trúc gắn liền với quyền sử dụng đất thì giá trị quyền sử dụng đất được xác định riêng biệt và ghi nhận là tài sản cố định vô hình.

CÔNG TY CỔ PHẦN SONADEZI CHÂU ĐỨC

Địa chỉ: Tầng 9, Cao Ốc Sonadezi, Số 1, Đường 1, KCN Biên Hòa 1, Phường An Bình, Thành phố Biên Hòa, tỉnh Đồng Nai, Việt Nam

Nguyên giá tài sản cố định hữu hình do tự làm, tự xây dựng bao gồm chi phí xây dựng, chi phí sản xuất thực tế phát sinh cộng chi phí lắp đặt và chạy thử trừ giá trị sản phẩm thu hồi trong quá trình chạy thử, sản xuất thử.

Phương pháp khấu hao

Nguyên giá tài sản cố định hữu hình được khấu hao theo phương pháp đường thẳng trong suốt thời gian hữu dụng dự tính của tài sản.

Thời gian khấu hao ước tính cho một số nhóm tài sản như sau:

+ Nhà cửa, vật kiến trúc	05 – 25 năm
+ Máy móc thiết bị	07 – 12 năm
+ Phương tiện vận tải truyền dẫn	08 – 10 năm
+ Thiết bị, dụng cụ quản lý	03 – 10 năm
+ Tài sản cố định hữu hình khác	03 – 12 năm

4.6. Tài sản cố định vô hình

Ghi nhận và xác định giá trị ban đầu

Tài sản cố định vô hình được xác định giá trị ban đầu theo nguyên giá. Nguyên giá là toàn bộ các chi phí mà doanh nghiệp bỏ ra để có được tài sản cố định vô hình tính đến thời điểm đưa tài sản đó vào trạng thái sử dụng theo dự tính.

Nguyên tắc kế toán các tài sản cố định vô hình

Phần mềm máy vi tính

Phần mềm máy vi tính không phải là cấu phần không thể thiếu của phần cứng thì được ghi nhận như tài sản cố định vô hình và được khấu hao theo thời gian sử dụng hữu ích.

4.7. Đầu tư vốn vào đơn vị khác

Đầu tư khác

Khoản đầu tư được phân loại là đầu tư khác là các khoản đầu tư ngoài các khoản đầu tư vào công ty con, đầu tư vào công ty liên doanh, và đầu tư vào công ty liên kết.

Các khoản đầu tư khác được phản ánh theo giá gốc, bao gồm giá mua cộng (+) các chi phí liên quan trực tiếp đến việc đầu tư (nếu có). Trường hợp đầu tư bằng tài sản phi tiền tệ, giá phí của các khoản đầu tư được ghi nhận theo giá trị hợp lý của tài sản phi tiền tệ tại thời điểm phát sinh.

Cổ tức, lợi nhuận được chia cho giai đoạn sau ngày đầu tư được ghi nhận vào doanh thu hoạt động tài chính theo giá trị hợp lý tại ngày được quyền nhận.

Phương pháp lập dự phòng tổn thất đầu tư tài chính

Đối với các khoản đầu tư khác

Dự phòng giảm giá các khoản đầu tư khác được lập khi giá trị thuần có thể thực hiện được của các khoản đầu tư này giảm xuống thấp hơn giá gốc, việc trích lập phù hợp với

CÔNG TY CỔ PHẦN SONADEZI CHÂU ĐỨC

Địa chỉ: Tầng 9, Cao Ốc Sonadezi, Số 1, Đường 1, KCN Biên Hòa 1, Phường An Bình, Thành phố Biên Hòa, tỉnh Đồng Nai, Việt Nam

hướng dẫn tại Thông tư số 228/2009/TT-BTC ngày 7/12/2009 (Thông tư 228) và Thông tư số 89/2013/TT-BTC ngày 28 tháng 06 năm 2013 sửa đổi, bổ sung Thông tư 228 của Bộ Tài chính.

4.8. Nợ phải trả

Nợ phải trả được phân loại là phải trả người bán, phải trả nội bộ và phải trả khác theo nguyên tắc: Phải trả người bán là khoản phải trả có tính chất thương mại phát sinh từ giao dịch mua bán hàng hóa, dịch vụ, tài sản và người bán là đơn vị độc lập với người mua; Phải trả nội bộ là các khoản phải trả giữa đơn vị cấp trên và đơn vị cấp dưới trực thuộc không có tư cách pháp nhân hạch toán phụ thuộc; Các khoản phải trả còn lại được phân loại là phải trả khác

Các khoản nợ phải trả được theo dõi theo kỳ hạn gốc, kỳ hạn còn lại tại thời điểm báo cáo, theo nguyên tệ và theo từng đối tượng.

Các khoản nợ phải trả thỏa mãn định nghĩa là các khoản mục tiền tệ có gốc ngoại tệ được đánh giá lại theo tỷ giá hối đoái cuối kỳ.

Nợ phải trả được ghi nhận không thấp hơn nghĩa vụ phải thanh toán.

4.9. Chi phí đi vay

Chi phí đi vay liên quan trực tiếp đến việc mua, đầu tư xây dựng hoặc sản xuất những tài sản cần một thời gian tương đối dài để hoàn thành đưa vào sử dụng hoặc kinh doanh được vốn hóa vào nguyên giá tài sản cho đến khi tài sản đó được đưa vào sử dụng hoặc kinh doanh.

Các khoản thu nhập phát sinh từ việc đầu tư tạm thời các khoản vay được ghi giảm nguyên giá tài sản có liên quan.

Tất cả các chi phí lãi vay khác được ghi nhận vào báo cáo kết quả hoạt động kinh doanh khi phát sinh.

4.10. Chi phí phải trả

Chi phí phải trả là các khoản phải trả cho hàng hóa, dịch vụ đã nhận từ người bán hoặc đã cung cấp cho người mua nhưng thực tế chưa chi trả như trích trước chi phí giá vốn cho thuê đất Khu công nghiệp được ghi nhận căn cứ vào các thông tin có được vào thời điểm cuối năm và các ước tính dựa vào thống kê kinh nghiệm.

4.11. Dự phòng trợ cấp thôi việc

Theo Luật Bảo hiểm Xã hội, kể từ ngày 01 tháng 01 năm 2009, Công ty và các nhân viên phải đóng vào quỹ bảo hiểm thất nghiệp do Bảo hiểm Xã hội Việt Nam quản lý. Mức đóng bởi mỗi bên được tính bằng 1% của mức thấp hơn giữa lương cơ bản của nhân viên hoặc 20 lần mức lương tối thiểu chung được Chính phủ quy định trong từng thời kỳ. Với việc áp dụng chế độ bảo hiểm thất nghiệp, Công ty không phải lập dự phòng trợ cấp thôi việc cho thời gian làm việc của nhân viên sau ngày 01 tháng 01 năm 2009. Ngoài ra, theo quy định tại Thông tư 180/2012/TT-BTC ngày 24 tháng 10 năm 2012 của Bộ Tài chính, kể từ năm tài chính 2012, Công ty đã không trích dự phòng trợ cấp mất việc theo

CÔNG TY CỔ PHẦN SONADEZI CHÂU ĐỨC

Địa chỉ: Tầng 9, Cao Ốc Sonadezi, Số 1, Đường 1, KCN Biên Hòa 1, Phường An Bình, Thành phố Biên Hòa, tỉnh Đồng Nai, Việt Nam

quy định tại Thông tư 82/2003/TT-BTC ngày 14 tháng 08 năm 2003 của Bộ Tài chính và số dư của khoản dự phòng này (nếu có) đã được tất toán trong năm 2012.

4.12. Vốn chủ sở hữu

Vốn đầu tư của chủ sở hữu

Vốn đầu tư của chủ sở hữu được ghi nhận theo số vốn thực góp của chủ sở hữu.

Thặng dư vốn cổ phần

Thặng dư vốn cổ phần được ghi nhận theo phần chênh lệch giữa giá phát hành và mệnh giá cổ phiếu, chênh lệch giữa giá mua lại cổ phiếu quỹ và giá tái phát hành cổ phiếu quỹ.

Cổ tức

Cổ tức được ghi nhận là một khoản phải trả vào ngày công bố cổ tức.

Phân phối lợi nhuận

Lợi nhuận thuần sau thuế thu nhập doanh nghiệp có thể được phân phối cho các cổ đông sau khi được Đại hội cổ đông thông qua và sau khi đã trích lập các quỹ dự phòng theo Điều lệ Công ty và các quy định của pháp luật Việt Nam.

4.13. Doanh thu, thu nhập khác

Doanh thu cung cấp dịch vụ

Doanh thu về cung cấp dịch vụ được ghi nhận khi kết quả của giao dịch đó được xác định một cách đáng tin cậy. Trường hợp giao dịch về cung cấp dịch vụ liên quan đến nhiều kỳ thì doanh thu được ghi nhận trong kỳ theo kết quả phần công việc hoàn thành vào ngày lập bảng cân đối kế toán của kỳ đó.

Doanh thu tư vấn giám sát: khi cung cấp dịch vụ tư vấn giám sát doanh thu được ghi nhận khi dịch vụ được hoàn thành dựa trên biên bản nghiệm thu và thanh lý hợp đồng tư vấn giám sát với chủ đầu tư.

Doanh thu cho thuê đất và cơ sở hạ tầng: doanh thu cho thuê đất được ghi nhận khi Công ty đã chuyển giao phần lớn rủi ro và lợi ích gắn liền với lô đất cho người mua và doanh thu được xác định một cách chắc chắn.

Lãi tiền gửi

Lãi tiền gửi được ghi nhận trên cơ sở dồn tích, được xác định trên số dư các tài khoản tiền gửi và lãi suất áp dụng.

Thu nhập đầu tư

Lãi từ các khoản đầu tư được ghi nhận khi Công ty có quyền nhận khoản lãi.

ST
H
ND
U
Đ

CÔNG TY CỔ PHẦN SONADEZI CHÂU ĐỨC

Địa chỉ: Tầng 9, Cao Ốc Sonadezi, Số 1, Đường 1, KCN Biên Hòa 1, Phường An Bình, Thành phố Biên Hòa, tỉnh Đồng Nai, Việt Nam

4.14. Giá vốn hàng bán

Giá vốn hàng bán được ghi nhận theo nguyên tắc phù hợp với doanh thu.

4.15. Chi phí tài chính

Chi phí lãi vay kể cả số trích trước và lỗ chênh lệch tỷ giá hối đoái của kỳ báo cáo được ghi nhận đầy đủ trong báo cáo tài chính.

4.16. Chi phí bán hàng và chi phí quản lý doanh nghiệp

Chi phí bán hàng và chi phí quản lý doanh nghiệp ghi nhận đầy đủ các chi phí phát sinh trong kỳ.

Các khoản điều chỉnh giảm chi phí quản lý doanh nghiệp trong kỳ là khoản hoàn nhập chi phí dự phòng phải thu khó đòi, hoàn nhập dự phòng phải trả về chi phí tái cơ cấu doanh nghiệp, dự phòng phải trả cho hợp đồng có rủi ro lớn, và dự phòng phải trả khác chưa sử dụng hết của kỳ trước.

4.17. Thuế

Thuế thu nhập doanh nghiệp

Chi phí thuế thu nhập doanh nghiệp (TNDN) hiện hành

Chi phí thuế TNDN hiện hành được xác định trên cơ sở thu nhập tính thuế và thuế suất thuế TNDN trong năm hiện hành là 20%.

Ưu đãi thuế TNDN đối với Xí nghiệp BOT:

Theo Nghị định 78/2007.NĐ-CP ngày 11 tháng 05 năm 2007 chương VII điều 35-1: Doanh nghiệp BOT được hưởng ưu đãi thuế thu nhập doanh nghiệp như quy định với dự án thuộc danh mục lĩnh vực đặc biệt ưu đãi đầu tư. Ưu đãi về thuế suất thuế thu nhập doanh nghiệp đối với các doanh nghiệp này được áp dụng trong toàn bộ thời gian thực hiện dự án. Dự án được miễn tiền sử dụng đất đối với diện tích đất được Nhà Nước giao hoặc được miễn tiền thuê đất trong toàn bộ thời gian thực hiện dự án. Vì vậy, dự án BOT đường 768 sẽ được hưởng mức thuế suất thuế TNDN ưu đãi là 10%, miễn thuế TNDN trong vòng 4 năm kể từ khi có thu nhập chịu thuế và giảm 50% số thuế phải nộp trong 9 năm tiếp theo. Năm 2016 là năm thứ 7 hoạt động này kinh doanh có lãi.

Ưu đãi thuế TNDN đối với Khu Công nghiệp Châu Đức và Khu Đô thị Châu Đức:

Công ty được hưởng các ưu đãi theo các điều khoản quy định trong Giấy Chứng nhận Đầu tư và các quy định về thuế đối với hoạt động của Khu công nghiệp Châu Đức và Khu đô thị Châu Đức, như sau:

Thuế suất thuế TNDN hàng năm bằng 10% thu nhập chịu thuế trong 15 năm kể từ khi dự án bắt đầu hoạt động kinh doanh. Trong những năm tiếp theo, thuế suất đơn vị áp dụng theo quy định của luật thuế hiện hành;

CÔNG TY CỔ PHẦN SONADEZI CHÂU ĐỨC

Địa chỉ: Tầng 9, Cao Ốc Sonadezi, Số 1, Đường 1, KCN Biên Hòa 1, Phường An Bình, Thành phố Biên Hòa, tỉnh Đồng Nai, Việt Nam

Miễn thuế TNDN trong 4 năm kể từ khi có thu nhập chịu thuế và giảm 50% số thuế phải nộp cho 9 năm tiếp theo. Năm 2016 là năm thứ 6 Công ty hoạt động có thu nhập chịu thuế.

Thuế giá trị gia tăng

Thuế giá trị gia tăng của các hàng hóa và dịch vụ do Công ty cung cấp được tính theo các mức thuế quy định.

Các loại thuế khác

Áp dụng theo các luật thuế hiện hành tại Việt Nam.

Các báo cáo thuế của Công ty sẽ chịu sự kiểm tra của cơ quan thuế. Do việc áp dụng luật và các qui định về thuế đối với nhiều loại giao dịch khác nhau có thể được giải thích theo nhiều cách khác nhau, dẫn đến số thuế được trình bày trên báo cáo tài chính có thể bị thay đổi theo quyết định cuối cùng của cơ quan thuế.

5. THÔNG TIN BỔ SUNG CHO CÁC KHOẢN MỤC TRÌNH BÀY TRÊN BẢNG CÂN ĐỐI KẾ TOÁN**5.1. Tiền và các khoản tương đương tiền**

	VND	
	30/06/2016	01/01/2016
Tiền mặt	907.608.578	761.635.059
Tiền gửi ngân hàng	7.165.957.795	6.684.658.840
Các khoản tương đương tiền	298.800.000.000	331.000.000.000
Tổng cộng	306.873.566.373	338.446.293.899

5.2. Các khoản đầu tư tài chính

	VND	
	30/06/2016	01/01/2016
Tiền gửi có kỳ hạn trên 3 tháng	70.000.000.000	
Tổng cộng	70.000.000.000	

5.3. Phải thu ngắn hạn của khách hàng

	VND	
	30/06/2016	01/01/2016
Công ty TNHH Tiên Triết	8.453.117.418	8.104.496.618
Công ty CP Phát triển Đô thị Công nghiệp số 2	15.560.337.361	50.188.377.361
Công ty TNHH Xây dựng Công nghiệp và Dân dụng Hợp Lực	12.188.100.249	22.388.100.249
Các khách hàng khác	5.703.292.151	13.088.250
Cộng	41.904.847.179	80.694.062.478

CÔNG TY CỔ PHẦN SONADEZI CHÂU ĐỨC

Địa chỉ: Tầng 9, Cao Ốc Sonadezi, Số 1, Đường 1, KCN Biên Hòa 1, Phường An Bình, Thành phố Biên Hòa, tỉnh Đồng Nai, Việt Nam

5.4. Phải thu ngắn hạn khác

	30/06/2016	VND 01/01/2016
Phải thu ứng trước tiền bồi thường đất cho dân có đất trong vùng quy hoạch khu công nghiệp	13.756.633.666	13.756.633.666
Phải thu lãi HĐ tiền gửi có kỳ hạn		7.458.333.333
Phải thu khác	73.814.344	3.000.000
Cộng	13.833.448.010	21.217.966.999

5.5. Hàng tồn kho

	30/06/2016	VND 01/01/2016
Nguyên liệu, vật liệu	1.014.915.453	6.475.003.410
Công cụ, dụng cụ		-
Cộng	1.014.915.453	6.475.003.410

(Xem trang tiếp theo)

CÔNG TY CỔ PHẦN SONADEZI CHÂU ĐỨC

Địa chỉ: Tầng 9, Cao Ốc Sonadezi, Số 1, Đường 1, KCN Biên Hòa 1, phường An Bình, Thành phố Biên Hòa, tỉnh Đồng Nai, Việt Nam

5.6. Tăng, giảm tài sản cố định hữu hình

Khoản mục	Nhà cửa, vật kiến trúc	Máy móc, thiết bị	Phương tiện vận tải, truyền dẫn	Thiết bị, dụng cụ quản lý	Dự án B.O.T đường 768	TSCĐ hữu hình khác	VND Tổng cộng
Nguyên giá:							
Số dư đầu kỳ	25.921.641.788	1.816.740.153	3.410.663.779	1.803.530.460	48.939.736.416	540.188.097	82.432.500.693
Mua trong kỳ	-	-	-	-	-	-	-
Số dư cuối kỳ	25.921.641.788	1.816.740.153	3.410.663.779	1.803.530.460	48.939.736.416	540.188.097	82.432.500.693
Giá trị hao mòn lũy kế:							
Số dư đầu kỳ	10.658.567.463	405.133.840	2.513.239.714	1.475.787.320	12.969.151.788	444.144.954	28.466.025.079
Khấu hao trong kỳ	843.016.632	76.524.174	177.823.524	48.310.800	1.057.793.748	8.866.284	2.212.335.162
Số dư cuối kỳ	11.501.584.095	481.658.014	2.691.063.238	1.524.098.120	14.026.945.536	453.011.238	30.678.360.241
Giá trị còn lại:							
Tại ngày đầu kỳ	15.263.074.325	1.411.606.313	897.424.065	327.743.140	35.970.584.628	96.043.143	53.966.475.614
Tại ngày cuối kỳ	14.420.057.693	1.335.082.139	719.600.541	279.432.340	34.912.790.880	87.176.859	51.754.140.452

Nguyên giá của TSCĐ hữu hình cuối năm đã khấu hao hết nhưng vẫn còn sử dụng là 713.562.167 đồng.

5.7. Tăng, giảm tài sản cố định vô hình

Tài sản cố định vô hình là phần mềm máy tính đang sử dụng tại Công ty.

CÔNG TY CỔ PHẦN SONADEZI CHÂU ĐỨC

Địa chỉ: Tầng 9, Cao Ốc Sonadezi, Số 1, Đường 1, KCN Biên Hòa 1, phường An Bình, Thành phố Biên Hòa, tỉnh Đồng Nai, Việt Nam

5.8. Chi phí xây dựng dở dang dài hạn

	30/06/2016		01/01/2016		VND
	Giá gốc	Giá trị có thể thu hồi	Giá gốc	Giá trị có thể thu hồi	
Dự án BOT - đường 768	280.932.517.349	280.932.517.349	274.303.078.617	274.303.078.617	
Dự án KCN Châu Đức - chi phí chuẩn bị đầu tư, tư vấn, xây dựng	390.864.861.029	390.864.861.029	328.460.871.919	328.460.871.919	
Dự án KCN Châu Đức - chi phí đền bù giải phóng mặt bằng	1.025.337.707.982	1.025.337.707.982	952.493.513.845	952.493.513.845	
Cộng	1.697.135.086.360	1.697.135.086.360	1.555.257.464.381	1.555.257.464.381	

5.9. Đầu tư tài chính dài hạn

	30/06/2016			01/01/2016			VND
	Giá gốc	Số lượng cổ phần	Giá trị hợp lý	Giá gốc	Số lượng cổ phần	Giá trị hợp lý	
Đầu tư vào đơn vị khác:							
Công ty CP Sonadezi Long Bình	31.518.125.000	1.260.725	31.518.125.000	31.518.125.000	1.260.725	31.518.125.000	
Công ty CP Cấp nước Châu Đức	12.000.000.000	1.200.000	12.000.000.000	12.000.000.000	1.200.000	12.000.000.000	
Công ty CP DV Sonadezi	1.500.000.000	150.000	1.500.000.000	1.500.000.000	150.000	1.500.000.000	
Cộng	45.018.125.000	-	45.018.125.000	45.018.125.000	-	45.018.125.000	

Theo giấy chứng nhận đăng ký kinh doanh và đăng ký thuế số 3601867699 ngày 01 tháng 07 năm 2009 do Sở Kế hoạch và Đầu tư tỉnh Đồng Nai cấp Công ty đầu tư vào Công ty Cổ phần Sonadezi Long Bình 31.518.125.000 VND tương đương 4,2% vốn điều lệ.

Theo giấy chứng nhận đăng ký kinh doanh số 4703000382 ngày 15 tháng 05 năm 2007 do Sở Kế hoạch và Đầu tư tỉnh Đồng Nai cấp Công ty đầu tư vào Công ty Cổ phần dịch vụ Sonadezi 1.500.000.000 VND tương đương 3% vốn điều lệ.

CÔNG TY CỔ PHẦN SONADEZI CHÂU ĐỨC

Địa chỉ: Tầng 9, Cao Ốc Sonadezi, Số 1, Đường 1, KCN Biên Hòa 1, phường An Bình, Thành phố Biên Hòa, tỉnh Đồng Nai, Việt Nam

Theo giấy chứng nhận đăng ký kinh doanh số 4903000457 ngày 06 tháng 11 năm 2007 do Sở Kế hoạch và Đầu tư tỉnh Bà Rịa - Vũng Tàu cấp Công ty đầu tư vào Công ty Cổ phần cấp nước Châu Đức 12.000.000.000 VND tương đương 9,2% vốn điều lệ.

5.10. Chi phí trả trước

	30/06/2016	01/01/2016
	VND	
Ngắn hạn:		
Công cụ dụng cụ phân bổ	104.993.733	57.571.200
Chi phí trả trước ngắn hạn khác	104.993.733	57.571.200
Cộng		
Dài hạn:		
Phí trùng tu bảo dưỡng đường Nhà máy nước Thiện Tân	6.591.134.220	810.692.643
Chi phí trả trước dài hạn khác	29.589.771	499.138.764
Công cụ dụng cụ phân bổ	6.620.723.991	1.309.831.407
Cộng		

5.11. Phải trả người bán ngắn hạn

	30/06/2016	01/01/2016
	VND	
	Giá trị	Số có khả năng trả nợ
Hội đồng bồi thường hỗ trợ và tái định cư giải phóng mặt bằng	18.208.233.314	18.371.690.584
Khác	12.095.521.106	35.179.782.357
Cộng	30.303.754.420	53.551.472.941

CÔNG TY CỔ PHẦN SONADEZI CHÂU ĐỨC

Địa chỉ: Tầng 9, Cao Ốc Sonadezi, Số 1, Đường 1, KCN Biên Hòa 1, phường An Bình, Thành phố Biên Hòa, tỉnh Đồng Nai, Việt Nam

5.12. Thuế và các khoản phải nộp Nhà nước

Diễn giải	01/01/2016	Số thuế phải nộp PS trong kỳ	Số đã nộp trong kỳ	VND 30/06/2016
Thuế Giá trị Gia tăng	(65.388.571)	7.418.944.985	7.418.944.985	(65.388.571)
Thuế tiêu thụ đặc biệt	30.766.668	154.420.425	154.739.396	30.447.697
Thuế thu nhập doanh nghiệp	4.107.945.302	3.347.611.487	5.979.597.376	1.475.959.413
Thuế thu nhập cá nhân	104.667.989	439.521.235	389.383.197	154.806.027
Các loại thuế khác	-	4.000.000	4.000.000	
Cộng	4.177.991.388	6.271.951.331	8.332.475.372	1.595.824.566

Chi tiết gồm các khoản sau:

Thuế và các khoản khác phải thu Nhà nước:**Thuế và các khoản phải nộp Nhà nước:**

	30/06/2016	01/01/2016
Thuế và các khoản khác phải thu Nhà nước:	65.388.571	65.388.571
Thuế và các khoản phải nộp Nhà nước:	1.661.213.137	4.243.379.959

CÔNG TY CỔ PHẦN SONADEZI CHÂU ĐỨC

Địa chỉ: Tầng 9, Cao Ốc Sonadezi, Số 1, Đường 1, KCN Biên Hòa 1, phường An Bình, Thành phố Biên Hòa, tỉnh Đồng Nai, Việt Nam

5.13. Doanh thu chưa thực hiện dài hạn

Là tiền cho thuê đất nhận trước cho nhiều năm.

5.14. Phải trả ngắn hạn khác

		VND
	30/06/2016	01/01/2016
Ngắn hạn:		
Bảo hiểm xã hội		21.755.800
Cổ tức phải trả	52.437.328.421	3.754.865.201
Bộ phận thực hiện bồi thường giải phóng mặt bằng	226.880.835	198.311.427
Các khoản phải trả, phải nộp khác	465.886.333	2.094.760.008
Cộng	53.130.095.589	6.069.692.436
Dài hạn:		
Nhận ký quỹ, ký cược dài hạn	232.000.000	120.000.000
Cộng	232.000.000	120.000.000

(xem trang tiếp theo)



CÔNG TY CỔ PHẦN SONADEZI CHÂU ĐỨC

Địa chỉ: Tầng 9, Cao Ốc Sonadezi, Số 1, Đường 1, KCN Biên Hòa 1, Phường An Bình, Thành phố Biên Hòa, Tỉnh Đồng Nai, Việt Nam

5.15. Vay

Các khoản vay được chi tiết như sau:

	30/06/2016		Trong kỳ		01/01/2016		VND
	Giá trị	Số có khả năng trả nợ	Tăng	Giảm	Giá trị	Số có khả năng trả nợ	
Vay ngắn hạn	46.668.400.000	46.668.400.000	23.334.200.000	23.334.200.000	46.668.400.000	46.668.400.000	
Vay dài hạn	580.044.599.785	580.044.599.785	141.529.544.445	23.334.200.000	461.849.255.340	461.849.255.340	
Cộng	626.712.999.785	626.712.999.785	44.519.354.323	11.667.100.000	508.517.655.340	508.517.655.340	

Vay ngắn hạn là khoản tiền vay phải trả trong năm 2016 theo lịch trả nợ vay theo các hợp đồng vay ngân hàng.

Chi tiết các khoản vay dài hạn là các khoản vay ngân hàng với lãi suất từ 7% đến 10%/năm. Thời gian vay từ 5 năm đến 10 năm.

Tài sản thế chấp vay là quyền thu phí từ tháng 08/2011 đến 31/12/2045 của trạm thu phí 2a và 2b trên đường Đồng Khởi và trạm thu phí 4a trên đường vào nhà máy nước Thiện Tân của dự án BOT, hợp đồng tiền gửi có kỳ hạn và tài sản hình thành trong tương lai của KCN Châu Đức.

CÔNG TY CỔ PHẦN SONADEZI CHÂU ĐỨC

Địa chỉ: Tầng 9, Cao Ốc Sonadezi, Số 1, Đường 1, KCN Biên Hòa 1, Phường An Bình, Thành phố Biên Hòa, Tỉnh Đồng Nai, Việt Nam

5.16. Chi phí phải trả

	30/06/2016	VND 01/01/2016
Ngắn hạn:		
Trích trước chi phí khấu hao (*)	5.615.784.172	45.000.000
Trích trước chi phí khác		
Cộng	5.615.784.172	45.000.000
Dài hạn:		
Trích trước giá vốn cho thuê đất (**)	429.233.351.406	424.078.122.781
Cộng	429.233.351.406	424.078.122.781

(*) Là khoản trích trước chi phí khấu hao của đường 768.

(**) Là khoản trích trước giá vốn cho thuê đất và cơ sở hạ tầng Khu Công Nghiệp Châu Đức giai đoạn 1A (200 ha) và giai đoạn 1B (200ha). Theo thời hạn cho thuê đất kể từ lúc cho thuê. Tổng mức đầu tư giai đoạn 1A (200ha), giai đoạn 1B (140 ha) xây dựng hệ thống hạ tầng kỹ thuật KCN Châu Đức (giá trị bao gồm thuế VAT) là: 597.066.000.000 đồng tương đương 28,64 triệu đô la Mỹ (giai đoạn 1A) và 574.684.000.000 đồng (giai đoạn 1B).

CÔNG TY CỔ PHẦN SONADEZI CHÂU ĐỨC

Địa chỉ: Tầng 9, Cao Ốc Sonadezi, Số 1, Đường 1, KCN Biên Hòa 1, Phường An Bình, Thành phố Biên Hòa, Tỉnh Đồng Nai, Việt Nam

5.17. Vốn chủ sở hữu

5.17.1. Bảng đối chiếu biến động của vốn chủ sở hữu

	Các khoản mục thuộc vốn chủ sở hữu					VND
	Vốn góp của chủ sở hữu	Thặng dư vốn cổ phần	Quỹ đầu tư phát triển	Các quỹ thuộc vốn chủ sở hữu	Lợi nhuận sau thuế chưa phân phối	Cộng
Số dư đầu năm trước	1.000.000.000.000	5.414.250.000	17.246.946.756	8.623.473.378	52.269.423.241	1.083.554.093.375
Tăng vốn trong năm trước	-	-	-	-	-	-
Lợi nhuận của năm trước	-	-	-	-	62.320.095.781	62.320.095.781
Trích lập các quỹ	-	-	5.036.938.000	2.518.469.000	(15.110.814.000)	(7.555.407.000)
Chia cổ tức	-	-	-	-	(35.000.000.000)	(35.000.000.000)
Giảm khác	-	(7.000.000)	-	-	-	(7.000.000)
Số dư cuối năm trước	1.000.000.000.000	5.407.250.000	22.283.884.756	11.141.942.378	64.478.705.022	1.103.311.782.156
Số dư đầu năm nay (01/01/2016)	1.000.000.000.000	5.407.250.000	22.283.884.756	11.141.942.378	64.478.705.022	1.103.311.782.156
Lợi nhuận kỳ này	-	-	-	-	18.183.882.222	18.183.882.222
Trích lập các quỹ	-	-	6.602.000.000	-	(14.334.000.000)	(7.732.000.000)
Chia cổ tức	-	-	-	-	(50.000.000.000)	(50.000.000.000)
Giảm khác	-	-	-	-	-	-
Số dư cuối kỳ (30/06/2016)	1.000.000.000.000	5.407.250.000	28.885.884.756	11.141.942.378	18.328.587.244	1.063.763.664.378

CÔNG TY CỔ PHẦN SONADEZI CHÂU ĐỨC

Địa chỉ: Tầng 9, Cao Ốc Sonadezi, Số 1, Đường 1, KCN Biên Hòa 1, Phường An Bình, Thành phố Biên Hòa, Tỉnh Đồng Nai, Việt Nam

5.17.2. Chi tiết vốn góp của chủ sở hữu

	30/06/2016	VND 01/01/2016
Tổng Công ty phát triển Khu Công Nghiệp	468.400.000.000	468.400.000.000
Công ty Cơ điện lạnh REE	104.635.000.000	104.635.000.000
Công ty CP Sonadezi Long Thành	100.800.000.000	100.800.000.000
Quỹ Đầu tư Phát triển Đồng Nai	28.000.000.000	28.000.000.000
Cổ đông khác	298.165.000.000	298.165.000.000
Cộng	1.000.000.000.000	1.000.000.000.000

5.17.3. Các biến động về vốn với các chủ sở hữu và cổ tức phải chia

	01/01/2016- 30/06/2016	VND 01/01/2015- 31/12/2015
Vốn đầu tư của chủ sở hữu:		
Vốn góp đầu năm	1.000.000.000.000	1.000.000.000.000
Vốn góp tăng trong năm	-	-
Vốn góp cuối năm	1.000.000.000.000	1.000.000.000.000
Cổ tức phải chia	50.000.000.000	35.000.000.000

5.17.4. Cổ phiếu

	30/06/2016	VND 01/01/2016
Số lượng cổ phiếu phổ thông đăng ký phát hành	100.000.000	100.000.000
Số lượng cổ phiếu phổ thông đã bán ra công chúng	100.000.000	100.000.000
Số lượng cổ phiếu đang lưu hành	100.000.000	100.000.000

Mệnh giá cổ phần đang lưu hành: 10.000 VND/ cổ phần

5.17.5. Các quỹ của doanh nghiệp

	Quỹ đầu tư phát triển	Quỹ khác thuộc vốn chủ sở hữu
Số dư đầu kỳ	22.283.884.756	11.141.942.378
Trích trong kỳ	6.602.000.000	
Số dư cuối kỳ	28.885.884.756	11.141.942.378

CÔNG TY CỔ PHẦN SONADEZI CHÂU ĐỨC

Địa chỉ: Tầng 9, Cao Ốc Sonadezi, Số 1, Đường 1, KCN Biên Hòa 1, Phường An Bình, Thành phố Biên Hòa, Tỉnh Đồng Nai, Việt Nam

6. THÔNG TIN BỔ SUNG CHO CÁC KHOẢN MỤC TRÌNH BÀY TRÊN BÁO CÁO KẾT QUẢ KINH DOANH**6.1. Doanh thu bán hàng và cung cấp dịch vụ**

	01/01/2016- 30/06/2016	VND 01/01/2015- 30/06/2015
Doanh thu HĐ cho thuê đất và các DV hạ tầng khác	18.639.998.212	15.183.924.682
Doanh thu dịch vụ và tư vấn giám sát	983.348.906	251.467.572
Doanh thu hoạt động dịch vụ TD thể thao	837.302.721	747.821.929
Doanh thu kinh doanh thu phí đường bộ	24.494.615.000	14.465.387.000
Cộng	44.955.264.839	30.648.601.183

6.2. Giá vốn hàng bán

	01/01/2016- 30/06/2016	VND 01/01/2015- 30/06/2015
Giá vốn HĐ cho thuê đất và các DV hạ tầng khác	5.593.180.545	5.224.324.875
Giá vốn dịch vụ và tư vấn giám sát	425.553.780	148.793.900
Giá vốn hoạt động khu dịch vụ TD thể thao	1.478.353.450	1.403.635.762
Giá vốn kinh doanh thu phí đường bộ	12.539.319.371	4.405.669.986
Cộng	20.036.407.146	11.182.424.523

6.3. Doanh thu hoạt động tài chính

	01/01/2016- 30/06/2016	VND 01/01/2015- 30/06/2015
Lãi tiền gửi, tiền cho vay	6.449.075.286	8.018.273.520
Cổ tức, lợi nhuận được chia	1.200.000.000	960.000.000
Cộng	7.649.075.286	8.978.273.520

6.4. Chi phí bán hàng

	01/01/2016- 30/06/2016	VND 01/01/2015- 30/06/2015
Chi phí khấu hao TSCĐ	55.999.998	55.999.998
Chi phí dịch vụ mua ngoài	135.363.636	173.435.833
Chi phí bằng tiền khác	113.454.546	18.000.000
Cộng	304.818.180	247.435.831

CÔNG TY CỔ PHẦN SONADEZI CHÂU ĐỨC

Địa chỉ: Tầng 9, Cao Ốc Sonadezi, Số 1, Đường 1, KCN Biên Hòa 1, Phường An Bình, Thành phố Biên Hòa, Tỉnh Đồng Nai, Việt Nam

6.5. Chi phí quản lý doanh nghiệp

	01/01/2016- 30/06/2016	VND 01/01/2015- 30/06/2015
Chi phí nhân viên	3.051.339.130	2.861.860.801
Chi phí đồ dùng văn phòng	130.158.914	62.394.800
Chi phí khấu hao TSCĐ	421.433.520	421.433.520
Thuê, phí, lệ phí	41.976.375	68.392.995
Chi phí dịch vụ mua ngoài	1.168.607.681	869.876.612
Chi phí bằng tiền khác	573.156.397	444.583.769
Cộng	5.386.672.017	4.728.542.497

6.6. Chi phí thuế thu nhập doanh nghiệp hiện hành

	01/01/2016- 30/06/2016	VND 01/01/2015- 30/06/2015
Tổng lợi nhuận kê toán trước thuế	20.033.577.140	23.477.716.296
Cộng: Các khoản điều chỉnh tăng	5.615.784.172	46.416.668
Trừ: Các khoản điều chỉnh giảm	(1.200.000.000)	(960.000.000)
Thu nhập chịu thuế, bao gồm:	24.449.361.312	22.564.132.964
Chi phí thuế TNDN trước giảm và điều chỉnh	2.867.502.894	3.513.140.292
Thuế TNDN được miễn, giảm	1.017.807.976	(604.570.400)
Điều chỉnh chi phí thuế TNDN của các năm trước vào chi phí thuế TNDN năm nay	-	(125.320.322)
Chi phí thuế TNDN tính trên thu nhập chịu thuế trong kỳ	1.849.694.918	2.783.249.570

CÔNG TY CỔ PHẦN SONADEZI CHÂU ĐỨC

Địa chỉ: Tầng 9, Cao Ốc Sonadezi, Số 1, Đường 1, KCN Biên Hòa 1, Phường An Bình, Thành phố Biên Hòa, Tỉnh Đồng Nai, Việt Nam

7. BÁO CÁO BỘ PHẬN

Nhiệm phục vụ mục đích quản lý, Công ty có quy mô hoạt động trên toàn quốc phân chia hoạt động của mình thành các bộ phận chính yếu theo lĩnh vực sản xuất kinh doanh như sau:

- Hoạt động cho thuê đất và mặt bằng
- Hoạt động dự án BOT
- Hoạt động tài chính
- Hoạt động khác

Cho kỳ kế toán kết thúc ngày 30 tháng 06 năm 2016

	<u>Hoạt động cho thuê đất và các DVHT</u>	<u>Hoạt động kinh doanh thu phí</u>	<u>Hoạt động tài chính</u>	<u>Hoạt động khác</u>	VND <u>Tổng cộng</u>
Doanh thu thuần					
Từ khách hàng bên ngoài	18.639.998.212	24.494.615.000	7.649.075.286	1.820.651.627	52.604.340.125
Giữa các bộ phận	-	-	-	-	-
Cộng	18.639.998.212	24.494.615.000	7.649.075.286	1.820.651.627	52.604.340.125
Kết quả HĐKD					
Lãi gộp của bộ phận	13.046.817.667	11.955.295.629	806.209.644	(83.255.603)	25.725.067.337
CP bán hàng & QLDN	3.378.062.561	-	1.906.901.514	406.526.121,58	5.691.490.197
Thu nhập khác	-	-	-	-	-
LN kế toán trước thuế	9.668.755.106	11.955.295.629	(1.100.691.870)	(489.781.725)	20.033.577.140
CP thuế TNDN HH	1.110.605.105	739.089.813			1.849.694.918
Lợi nhuận sau thuế	8.558.150.001	11.216.205.816	(1.100.691.870)	(489.781.725)	18.183.882.222

(*) Doanh thu thuần bao gồm doanh thu bán hàng và cung cấp dịch vụ và doanh thu hoạt động tài chính.

CÔNG TY CỔ PHẦN SONADEZI CHÂU ĐỨC

Địa chỉ: Tầng 9, Cao Ốc Sonadezi, Số 1, Đường 1, KCN Biên Hòa 1, Phường An Bình, Thành phố Biên Hòa, Tỉnh Đồng Nai, Việt Nam

Cho kỳ kế toán kết thúc ngày 30 tháng 6 năm 2015

	<u>Hoạt động cho thuê đất và mặt bằng</u>	<u>Hoạt động kinh doanh thu phí</u>	<u>Hoạt động tài chính</u>	<u>Hoạt động khác</u>	VND <u>Tổng cộng</u>
Doanh thu thuần					
Từ khách hàng bên ngoài	15.183.924.682	14.465.387.000	8.978.273.520	999.289.501	39.626.874.703
Giữa các bộ phận	-	-	-	-	-
Cộng	15.183.924.682	14.465.387.000	8.978.273.520	999.289.501	39.626.874.703
Kết quả hoạt động kinh doanh					
Lãi gộp của bộ phận	9.959.599.807	10.059.717.014	8.975.717.964	(553.140.161)	28.441.894.624
Chi phí bán hàng và quản lý doanh nghiệp	1.507.330.250		1.290.194.816	2.178.453.262	4.975.978.328
Thu nhập khác				11.800.000	11.800.000
Lợi nhuận kế toán trước thuế	8.452.269.557	10.059.717.014	7.685.523.148	(2.719.793.423)	23.477.716.296

(*) Doanh thu thuần bao gồm doanh thu bán hàng và cung cấp dịch vụ và doanh thu hoạt động tài chính.

Công ty không có báo cáo bộ phận theo khu vực địa lý vì hoạt động của Công ty chủ yếu là tại Đồng Nai và Bà Rịa – Vũng Tàu. Do đó không có sự khác nhau về rủi ro và lợi ích kinh tế theo khu vực đại lý cần thiết phải thuyết minh.

CÔNG TY CỔ PHẦN SONADEZI CHÂU ĐỨC

Địa chỉ: Tầng 9, Cao Ốc Sonadezi, Số 1, Đường 1, KCN Biên Hòa 1, Phường An Bình, Thành phố Biên Hòa, Tỉnh Đồng Nai, Việt Nam

8. THÔNG TIN VỀ CÁC BÊN CÓ LIÊN QUAN

Trong kỳ, Công ty đã có giao dịch trọng yếu với các đơn vị và cá nhân dưới đây Tại ngày lập bảng cân đối kế toán, số dư phải trả với các bên liên quan như sau:

	30/06/2016	01/01/2016
Phải thu phí thuê đất KCN Châu Đức		
Công ty CP Phát triển Đô thị Công nghiệp số 2	15.560.337.361	50.188.377.361
Phải thu phí TVGS		
Công ty CP Dịch vụ Sonadezi	69.547.886	
Cộng	15.629.885.247	50.188.377.361
	VND	
	30/06/2016	01/01/2016
Trả phí xây dựng KDC và KCN Châu Đức		
Công ty CP Sonadezi An Bình	(1.663.379.407)	(20.918.072.332)
Phải trả phí dịch vụ khác		
Công ty CP dịch vụ Sonadezi	91.994.100	
Công ty TNHH MTV Dịch vụ Sonadezi	138.600.000	
Phải trả phí xây dựng đường 768		
Công ty CP Sonadezi An Bình	(9.699.115)	(96.398.205)
Công ty CP Công trình GT Đồng Nai	(326.788.186)	
Cộng	(1.769.272.608)	(21.014.470.537)

Bản chất các giao dịch quan trọng và giá trị giao dịch với các bên có liên quan trong kỳ như sau:

	VND	
	Kỳ này	Kỳ trước
Thu phí cho thuê và quản lý đất:		
Công ty CP Sonadezi An Bình	85.907.360	85.907.360
Công ty CP Sonadezi Long Bình	688.833.200	688.833.200
Công ty CP Sonadezi Long Thành	2.878.040.662	2.878.040.662
Công ty CP Dịch vụ Sonadezi	85.907.360	85.907.360

	VND	
	PS trong kỳ	Cuối kỳ
Trả phí thuê văn phòng và chi phí điện		
XN Dịch vụ Giang Điền-Tổng Công ty CP PT KCN	445.458.964	(7.789.040)

Thu nhập của Ban Tổng Giám đốc:

	VND	
	01/01/2016- 30/06/2016	01/01/2015- 30/06/2015
Thu nhập Ban Tổng Giám đốc	906.120.000	654.029.400
Cộng	906.120.000	654.029.400

CÔNG TY CỔ PHẦN SONADEZI CHÂU ĐỨC

Địa chỉ: Tầng 9, Cao Ốc Sonadezi, Số 1, Đường 1, KCN Biên Hòa 1, Phường An Bình, Thành phố Biên Hòa, Tỉnh Đồng Nai, Việt Nam

9. GIẢI TRÌNH KẾT QUẢ KINH DOANH

Lợi nhuận sau thuế TNDN quý 2/2016 là 9.882.907.625 đồng, giảm 47% so cùng kỳ năm trước là do các yếu tố chủ yếu sau:

- Doanh thu thuần quý 2/2016 là 28.798.850.282 đồng, tương ứng tăng 25% so với doanh thu cùng kỳ năm 2015. Trong khi đó giá vốn tăng 86% so quý 2 năm trước. Làm cho lợi nhuận gộp từ hoạt động SXKD giảm 9% so với quý 2/2015.

- Doanh thu từ hoạt động tài chính quý này là 4.187.111.795 đồng, giảm 53% so cùng kỳ năm 2015 do lãi suất tiền gửi giảm. Chi phí tài chính phát sinh 3.561.734.892 đồng do dự án BOT đường 768 hoàn tất đầu tư giai đoạn 1.

- Chi phí bán hàng tăng 10% so với quý 2/2016, CP QLDN tăng 18% so với cùng kỳ năm 2015 do quy định mức lương tối thiểu tăng.

Bảng tóm tắt chỉ tiêu ảnh hưởng kết quả kinh doanh quý 2 năm 2016 so cùng kỳ năm 2015:

hĩ tiêu	Quý 2		Biến động	
	Năm 2016	Năm 2015	Số tiền	Tỷ lệ (%)
Doanh thu thuần	28.798.850.282	23.117.719.532	5.681.130.750	25%
Giá vốn hàng bán	15.202.765.112	8.154.703.015	7.048.062.097	86%
Lợi nhuận gộp	13.596.085.170	14.963.016.517	(1.366.931.347)	-9%
DT hoạt động Tài chính	4.187.111.795	8.856.689.240	(4.669.577.445)	-53%
Chi phí tài chính	3.561.734.892		3.561.734.892	
Chi phí bán hàng	131.181.817	118.970.832	12.210.985	10%
Chi phí quản lý doanh nghiệp	2.731.413.218	2.305.172.207	426.241.011	18%
Lợi nhuận thuần từ HĐKD	11.358.867.038	21.395.562.718	(10.036.695.680)	-47%
Thu nhập khác		5.000.000	(5.000.000)	-100%
Lợi nhuận khác		5.000.000	(5.000.000)	-100%
Tổng LN kế toán trước thuế	11.358.867.038	21.400.562.718	(10.041.695.680)	-47%
Chi phí thuế TNDN hiện hành	1.475.959.413	2.801.235.380	(1.325.275.967)	-47%
Lợi nhuận sau thuế TNDN	9.882.907.625	18.599.327.338	(8.716.419.713)	-47%

Biên Hòa, ngày 20 tháng 07 năm 2016

NGƯỜI LẬP BIỂU



ĐẶNG THỊ THÚY HẰNG

KẾ TOÁN TRƯỞNG



NGUYỄN THỊ QUỲNH HOA

TỔNG GIÁM ĐỐC



NGUYỄN VĂN TUẤN